




Departement für Finanzen und Gemeinden Graubünden
Departament da finanzas e vischnancas dal Grischun
Dipartimento delle finanze e dei comuni dei Grigioni



Jahresrechnung 2014 des Kantons Graubünden

Medienorientierung
Chur, 26. März 2015



In Kürze

- **Zweite Jahresrechnung nach HRM2: Vergleich mit Vorjahr ✓**
- **Gesamtergebnis: Ertragsüberschuss von 55,2 Millionen**
 - Hohe Wertberichtigungen auf Finanzanlagen mit a. o. Nettoertrag
- **Erfolgsrechnung: positives operatives Ergebnis 43,7 Millionen**
 - Etwas weniger betrieblicher Aufwand -0,7 %
 - Deutlich mehr betrieblicher Ertrag +3,6 % (v. a. Steuern, Entgelte)
- **Investitionsrechnung**
 - Nettoinvestitionen 128 Millionen
 - Mehr Einnahmen (+16,2 %) und weniger Ausgaben (-10,7 %) kumulieren sich
 - Vor allem Bauprojekte unter dem Plan (SF Strassen, sinergia)

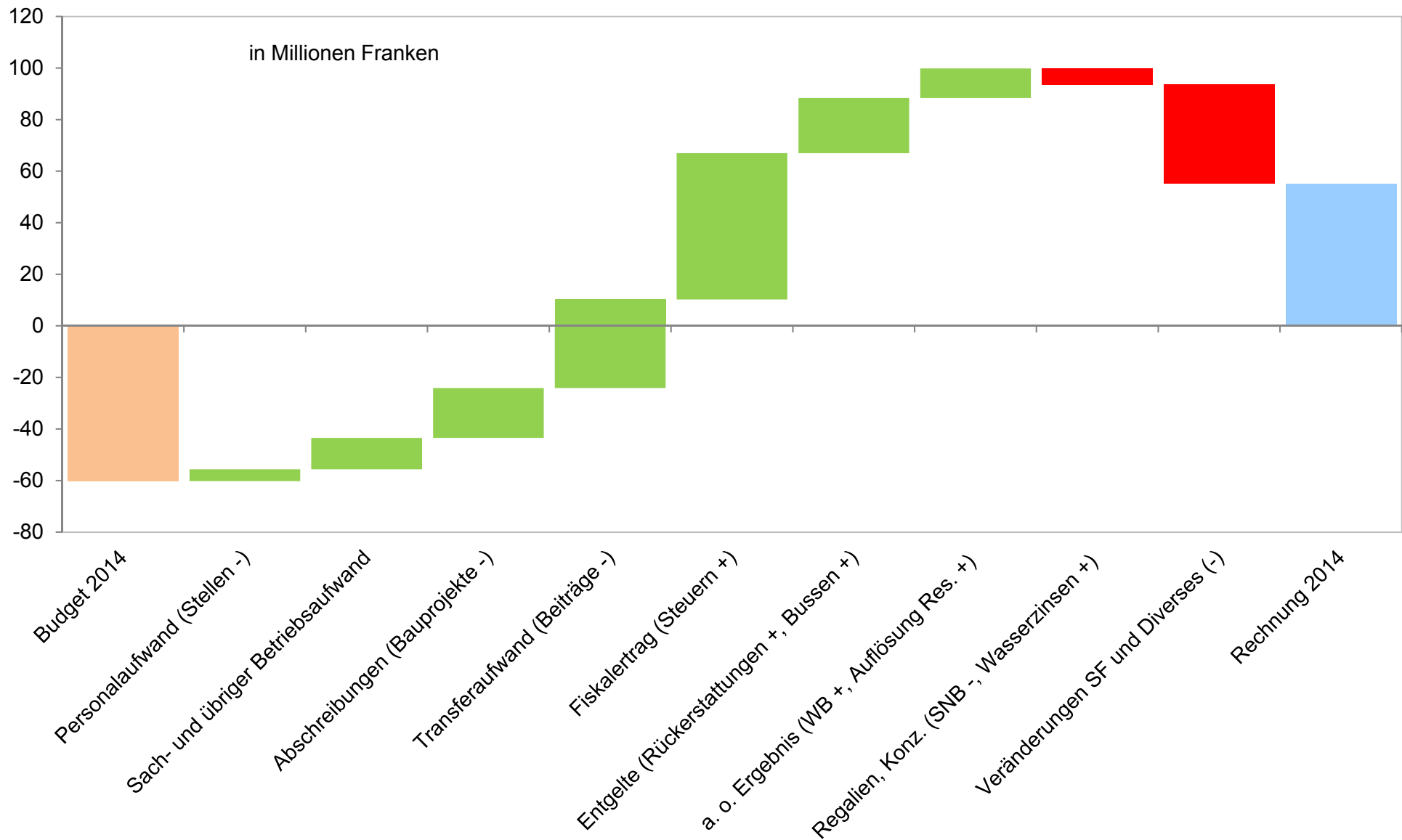


Die Ergebnisse der Jahresrechnung 2014

	Rechnung 2013	Budget inkl. NK 2014	Rechnung 2014	Differenz zur Rechnung 2013		Differenz zum Budget 2014	
In Millionen Franken bzw. Prozent				absolut	Prozent	absolut	Prozent
Erfolgsrechnung							
Betrieblicher Aufwand	-2 383	-2 462	-2 444	-61	2,6	18	-0,7
Betrieblicher Ertrag	2 317	2 304	2 387	70	3,0	83	3,6
Ergebnis aus betrieblicher Tätigkeit	-66	-158	-57	9	-13,2	101	-63,8
Ergebnis aus Finanzierung	106	98	101	-5	-4,3	3	3,0
Operatives Ergebnis	40	-60	44	4	10,6	104	<-100
Ausserordentliches Ergebnis	-73		11	85	<-100		
Gesamtergebnis Erfolgsrechnung	-34	-60	55	89	<-100	115	<-100
Investitionsrechnung							
Ausgaben	-373	-424	-379	-6	1,5	45	-10,7
Einnahmen	212	216	251	39	18,1	35	16,2
Nettoinvestitionen	-161	-208	-128	33	-20,4	80	-38,5

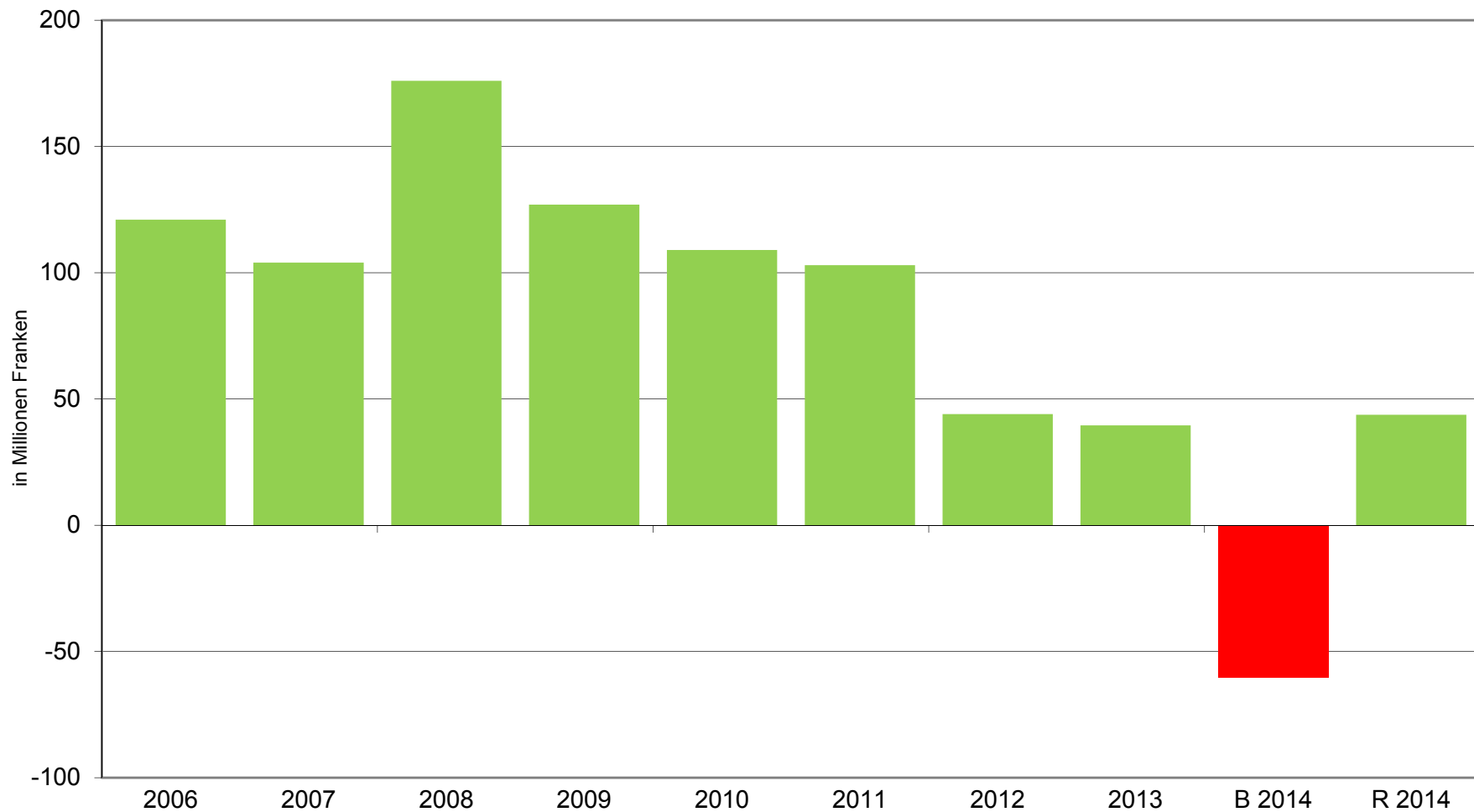


Vom Budget zur Rechnung - Abweichungsanalyse





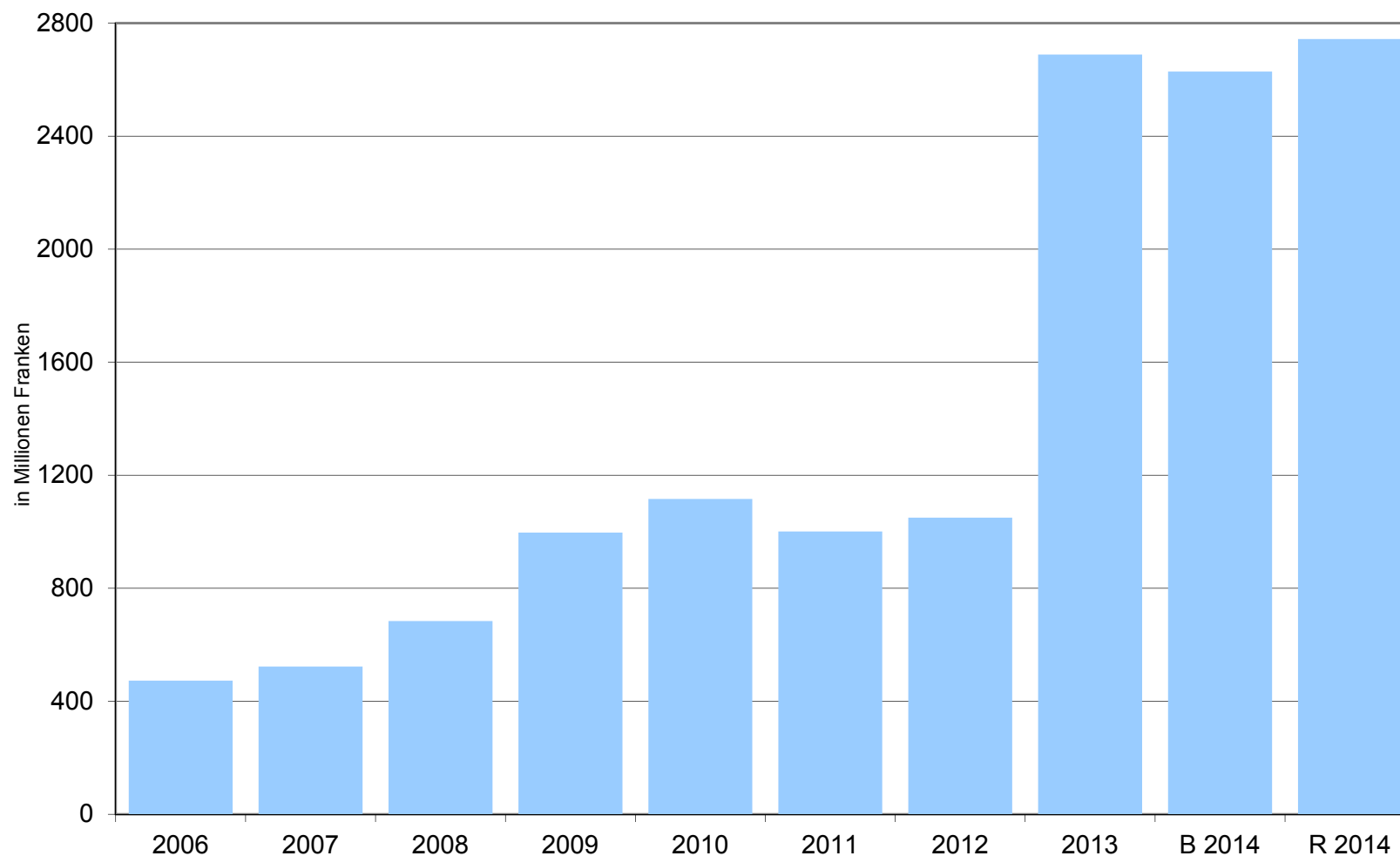
Operatives Ergebnis auf Niveau des Vorjahres



Bis 2012 ordentliches Ergebnis, ab 2013 operatives Ergebnis

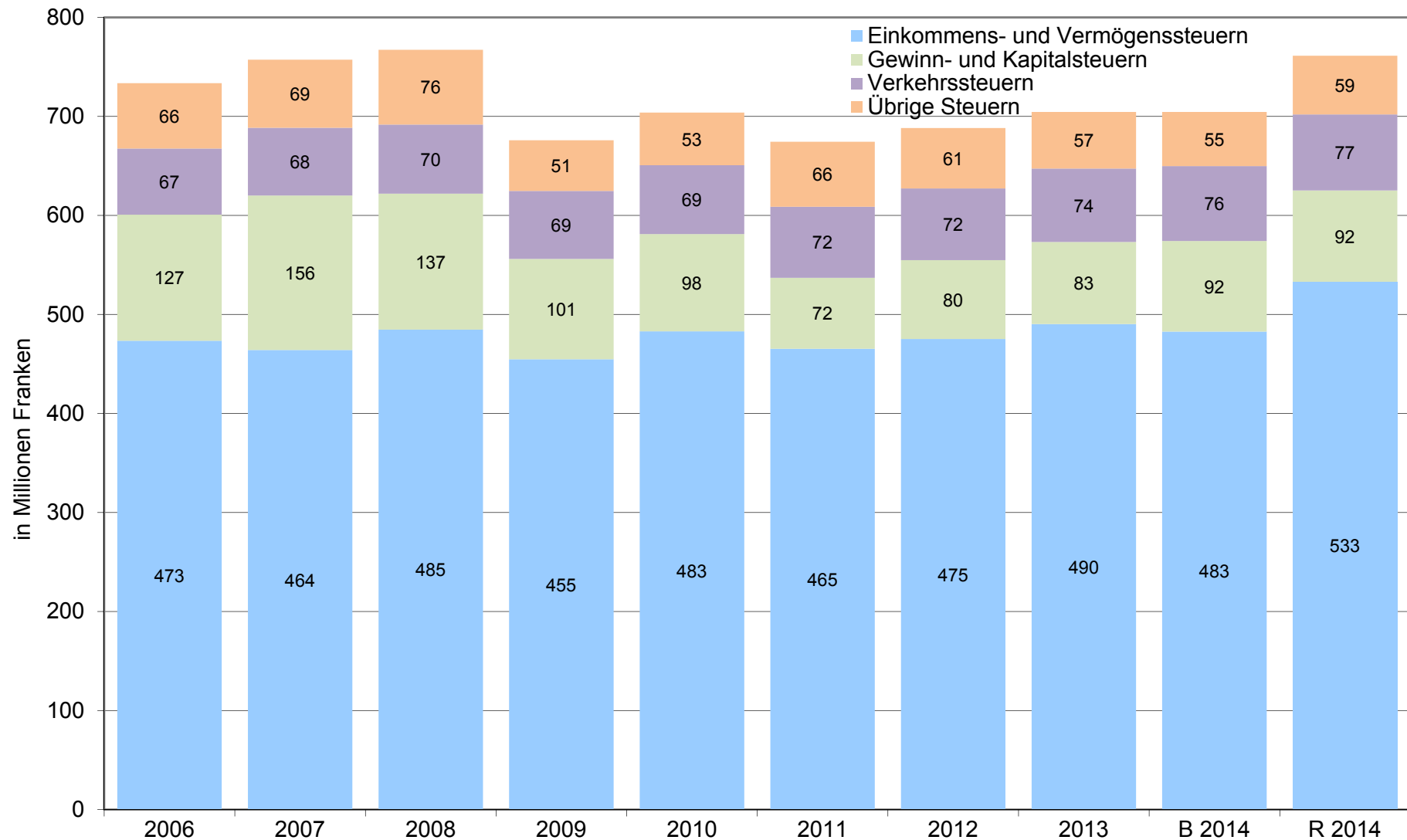


Eigenkapital nach HRM2 weiterhin bei 2,7 Milliarden



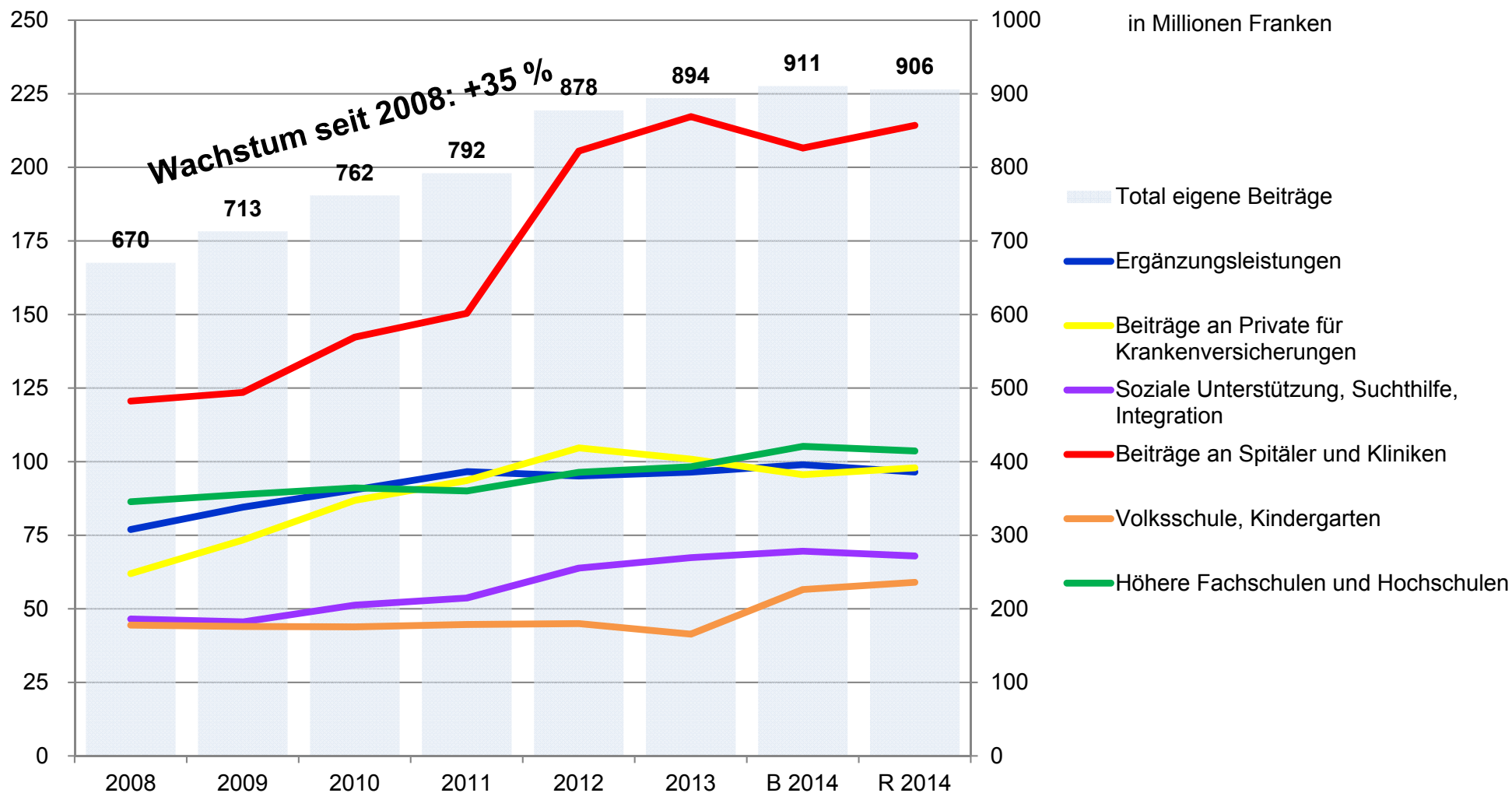


Deutlich mehr Einkommens- und Vermögenssteuern



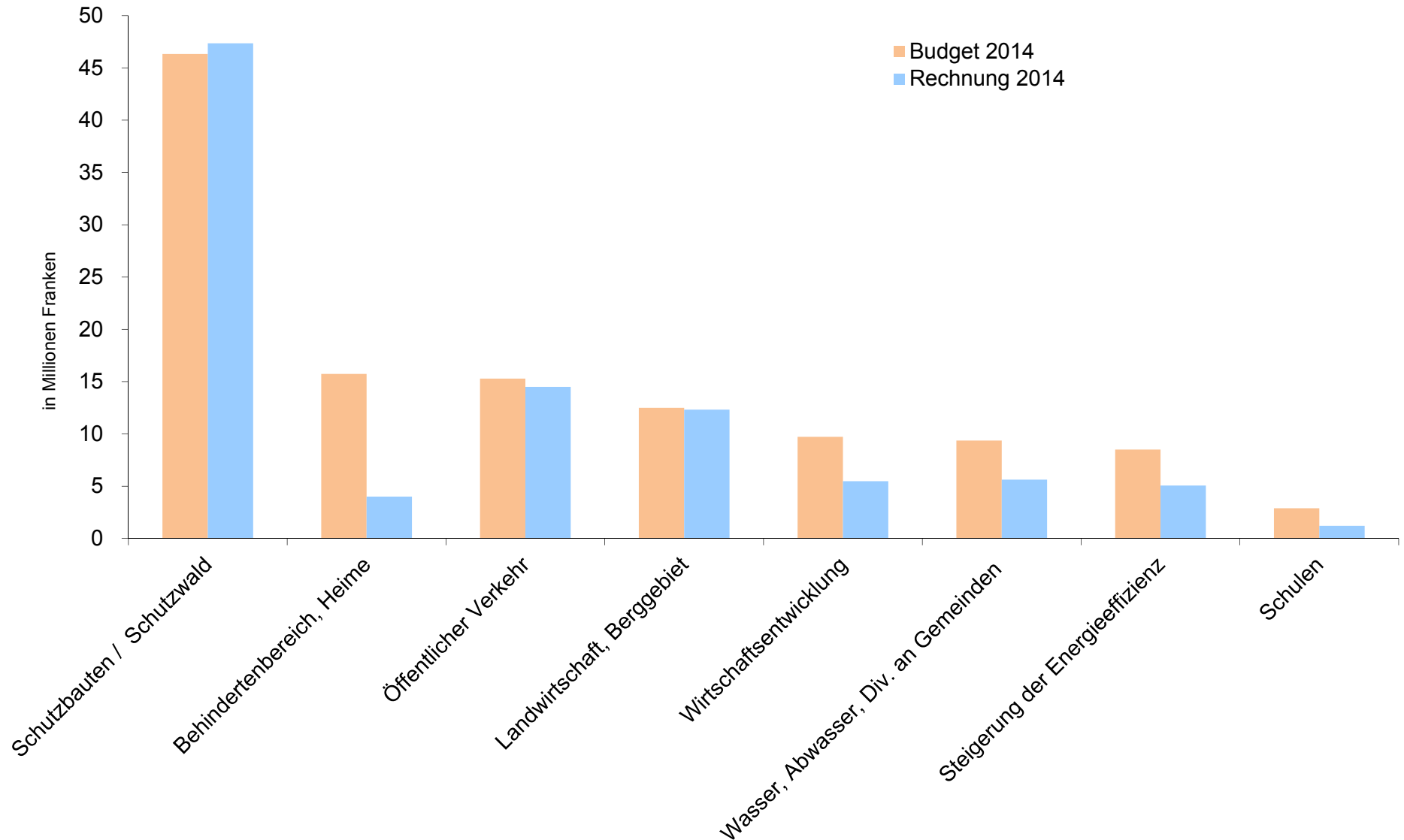


Beiträge entwickeln sich unterschiedlich





Investitionsbeiträge hängen von Projekten ab





Die Investitionsprojekte mit Verpflichtungskrediten

Vorhaben (in Millionen Franken)	Gesamtkredit	Ausgaben 2014
Erweiterung Bündner Kunstmuseum	Netto 8,5	Brutto 5,8
Rechenzentrumsraumstrategie	4,7	2,1
Neubau Grossviehstall LBBZ Plantahof	7,0	0,9
Informatik-System Finanzen Tiefbauamt (mit ZK)	4,0	0,6
Verwaltungszentrum Chur	69,0	0,5
Sicherheitsfunknetz POLYCOM	55,0	0,5
Informatik-System ERP Finanzen und Personal	9,5	0,1
Informatik-System Quellensteuer	3,0	0,1



Strassenrechnung: Gesamtausgaben von über 392 Millionen



Ausbau Nationalstrassen:
46 Millionen für Prättigauerstrasse



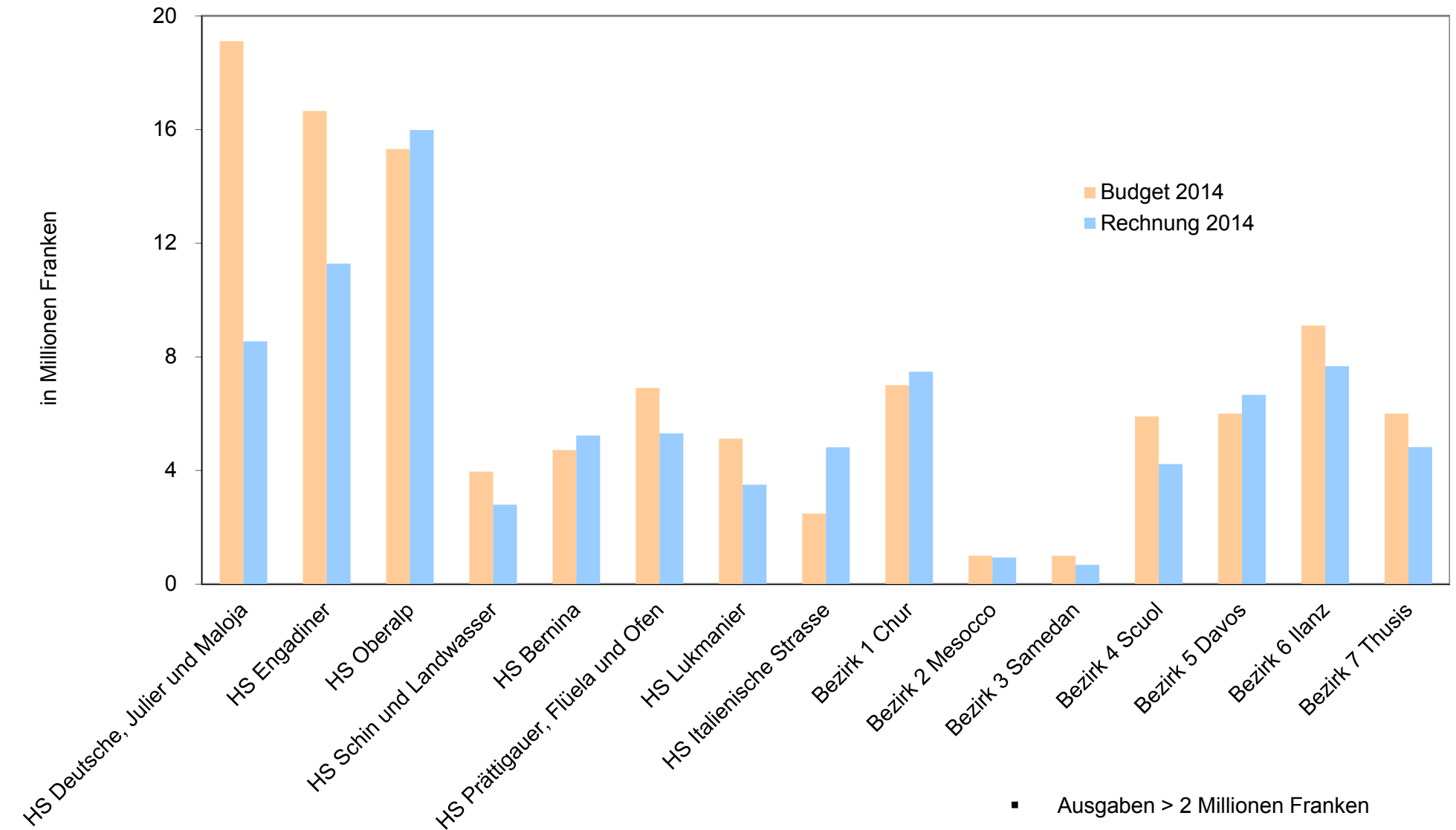
Ausbau Hauptstrassen: 57,4 Millionen



Ausbau Verbindungsstrassen: 32,5 Millionen



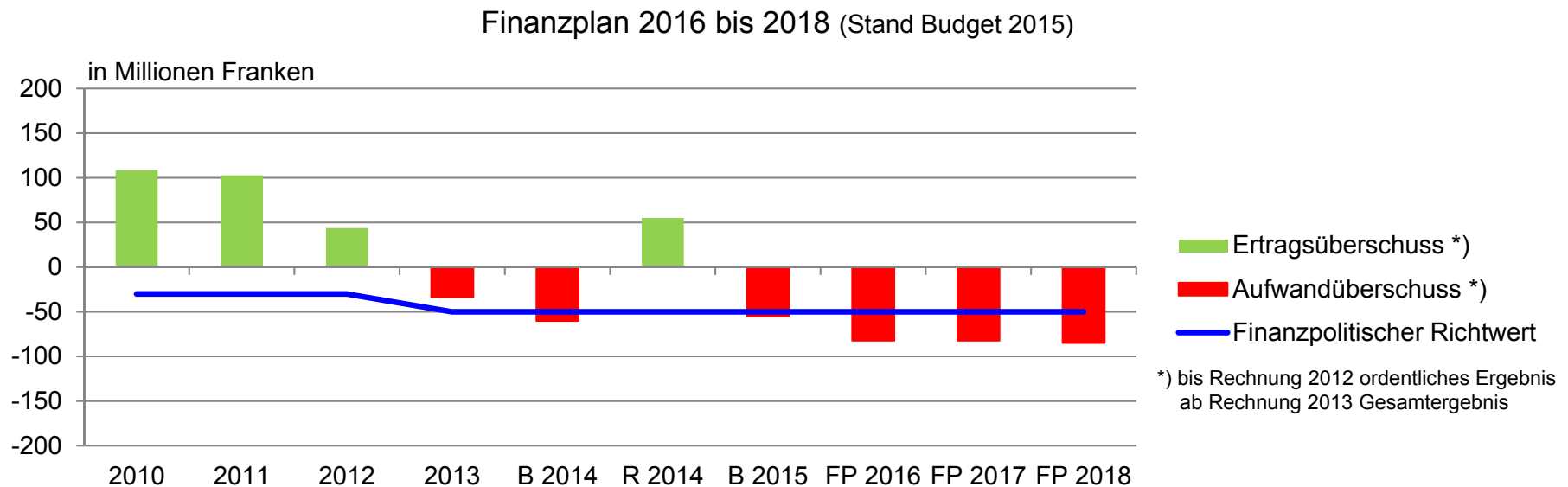
Der Ausbau der Kantonsstrassen im Jahr 2014






Ausblick

- Jahresrechnung 2015: SNB mit doppelter Ausschüttung (GR: 32 Mio.)
- Konjunktur CH: negative Auswirkungen der Aufhebung des Euro-Mindestkurses, v. a. für Export- und Tourismusindustrie
- «Offizieller» Finanzplan zu Regierungsprogramm 2017-2020 in Arbeit





Departement für Finanzen und Gemeinden Graubünden
Departament da finanzas e vischnancas dal Grischun
Dipartimento delle finanze e dei comuni dei Grigioni



Vielen Dank und auf Wiedersehen

Grazia fitg ed a revair

Grazie e arrivederci